



CARACTERIZACIÓN EMPRESAS JURIDICAS.

Fecha de publicación: Junio de 2019.



Contenido

	Pág.
Introducción	3
Alcance	4
Objetivos	5
Variables	6
Priorización de variables	7
Metodología	9
Resultados	10
Recomendaciones	24
Bibliografía	25



La Oficina de Talento Humano realiza ejercicio de caracterización de las personas que ejecutan procesos o actividades para las empresas jurídicas las cuales contratan con la E.S.E. Hospital Universitario Hernando Moncaleano Perdomo de Neiva, el cual permite identificar las características, necesidades, intereses, expectativas y preferencias de los mismos; los resultados serán reportados directamente a los representantes legales con el fin de que se tomen las medidas pertinentes y si es posible se diseñen o re diseñen planes de trabajo, políticas y programas de bienestar laboral que permitan optimizar sus recursos.

Empresas Jurídicas.



OBJETIVO GENERAL

Identificar las características, intereses, preferencias y necesidades de las empresas jurídicas.

OBJETIVOS ESPECÍFICOS

Recomendar si aplica, el diseño o re diseño de planes de trabajo, políticas, y programas de bienestar laboral.

Optimizar recursos de las entidades contratistas.

Lograr una participación activa de las empresas jurídicas frente a los objetivos de la Institución.



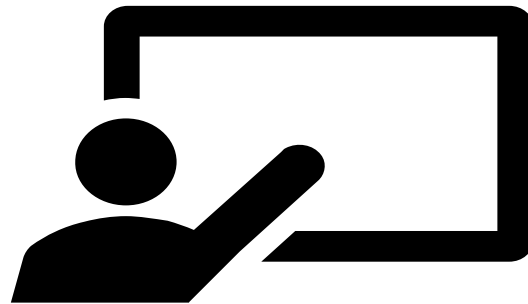
Geográficas

- Lugar de nacimiento (Municipio y Departamento)
- Lugar de procedencia (Municipio y Departamento)
- Lugar de residencia
- Vive en casa propia



Intrínsecas

- Pasatiempos
- Profesión u oficio



Demográficas


- Edad
- Genero
- Estrato socioeconómico
- Idioma
- Número de hijos
- Eps
- Grado de escolaridad
- Raza
- Estado civil
- Religión
- Madre o padre cabeza de familia
- Rango de edad de los hijos
- Discapacidad

	Relevante	Economico	Medible	Asociativa	Consistente	Total puntaje	Seleccionada
Geograficas	Tiene casa propia	1	1	1	0	3	si
	Lugar de residencia	1	1	1	0	3	si
Demograficas	Edad	1	1	1	0	3	si
	Genero	0	1	1	1	3	si
	Estrato socio economico	1	1	1	0	3	si
	Idioma	1	1	1	0	3	si
	Eps	1	0	1	0	2	no
	Numero de hijos	1	1	1	0	3	si
	Grado de escolaridad	1	1	1	0	3	si
	Raza	0	0	1	1	2	no
	Estado civil	1	1	1	0	3	si
	Religion	1	0	1	1	3	si
	Madre o padre solteros	1	1	1	0	3	si
	Edad hijos	1	1	1	0	3	si
	Discapacidad	1	1	1	1	4	si
	Madre o padre cabeza de familia	1	1	1	0	3	si
Intrinsecas	Pasatiempos	1	1	1	0	3	si
	Profesion u oficio	0	1	1	0	2	no



Geográficas:

- Vive en casa propia
- Lugar de residencia



Demográficas:

- Religión
- Estado civil
- Madre o padre cabeza de familia
- Discapacidad
- Madre o padre soltero
- Edad de hijos
- Número de hijos
- Eps
- Grado de escolaridad
- Edad
- Genero
- Estrato socioeconómico
- Idioma




Intrínsecas:


- Pasatiempos



La metodología utilizada durante la ejecución de la caracterización fue tomada de la guía de caracterización de ciudadanos, usuarios e interesados(2015) del DNP.

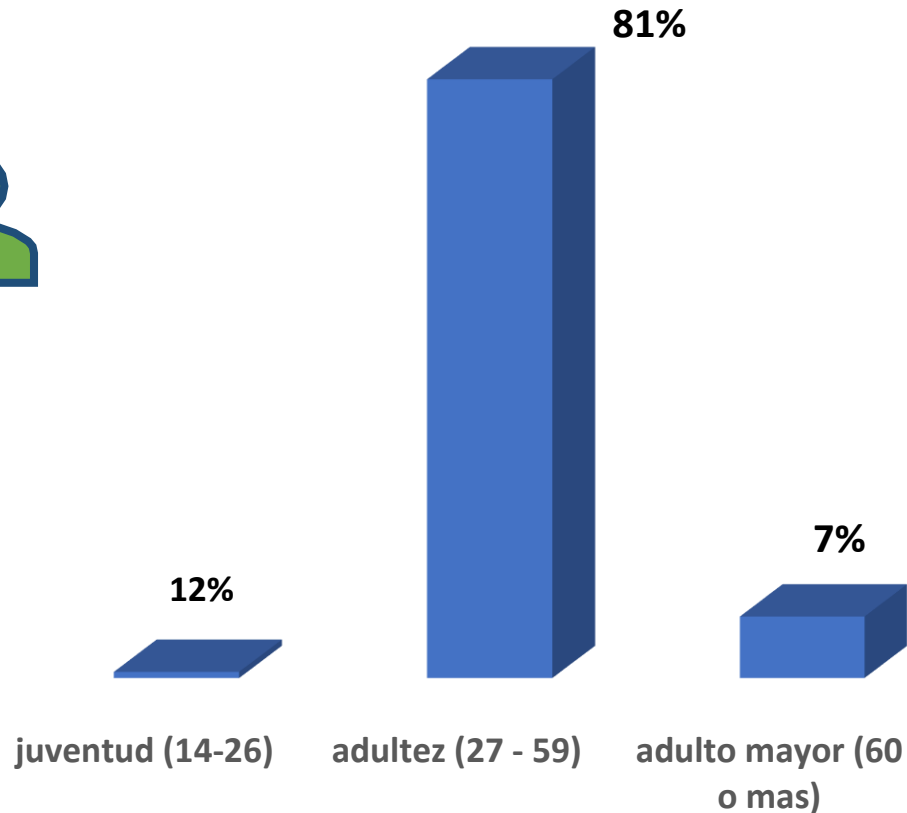


RESULTADOS



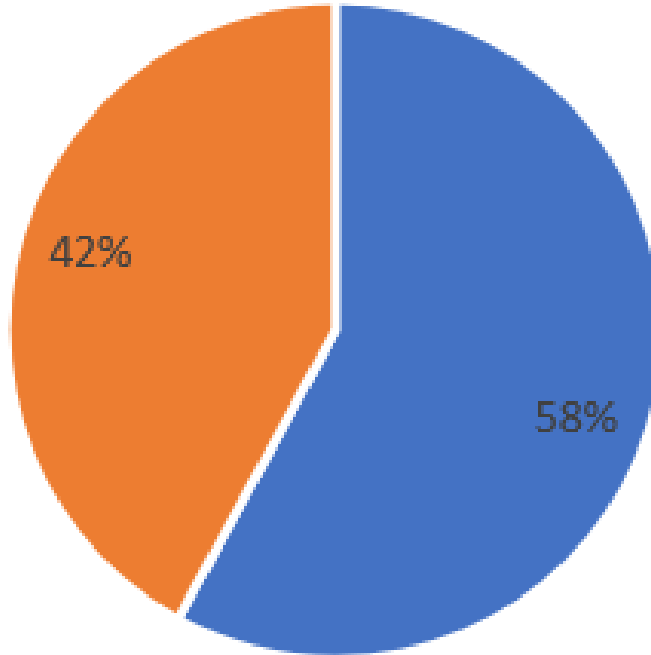



EDAD



A partir de la gráfica, se logra identificar que el 81% de las personas que ejecutan procesos en la entidad se encuentran en un rango de edad entre 27 a 59 años, significa entonces que el ciclo de vida en el que se encuentran es “Adultez”; el 7% corresponden a “Adulto Mayor” que va de 60 o más años y tan sólo el 12% se encuentran en le ciclo de vida de la “juventud” que corresponde a edades entre 14 a 26 años.


Fuente: <https://www.minsalud.gov.co/proteccionsocial/Paginas/cicloVida.aspx>



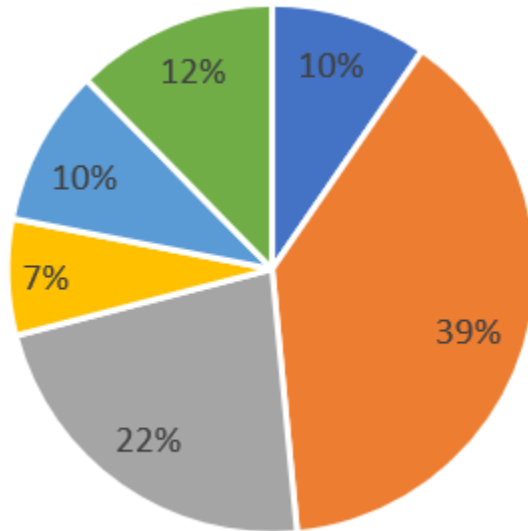
GÉNERO

El 58% de las personas son mujeres y el 42% restante hombres.

Universo: 761



ESTRATO SOCIOECONOMICO



El estrato socioeconómico en Colombia se clasifica de la siguiente manera:

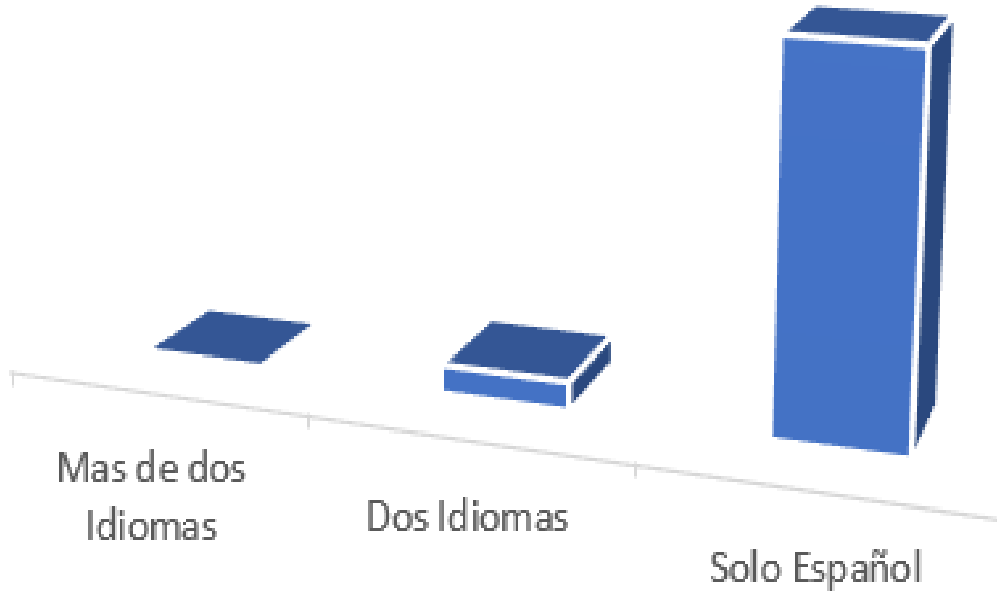
1. Bajo-bajo
2. Bajo
3. Medio-Bajo
4. Medio
5. Alto
6. Alto-alto

Fuente: https://www.dane.gov.co/files/geoestadistica/Preguntas_frecuentes_estratificacion.pdf

Resultado de la actualización de datos, se logra evidenciar que el 39% de las personas son de estrato socioeconómico 2 (bajo), el 22% de estrato 3 (Medio-Bajo), el 7% de estrato 4 (Medio), el 10% es de estrato 1 (Bajo-bajo), el 10% de estrato 5 (Alto) y el 12% corresponden al estrato 6 (Alto-alto).



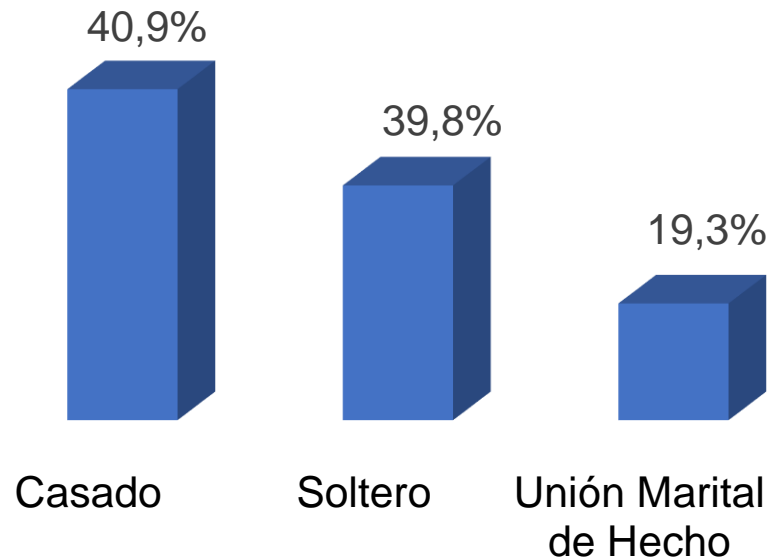
IDIOMA



El 7% de las personas hablan dos idiomas y el 0,3% hablan entre tres o mas idiomas. El 92,7% restante habla únicamente español.




ESTADO CIVIL



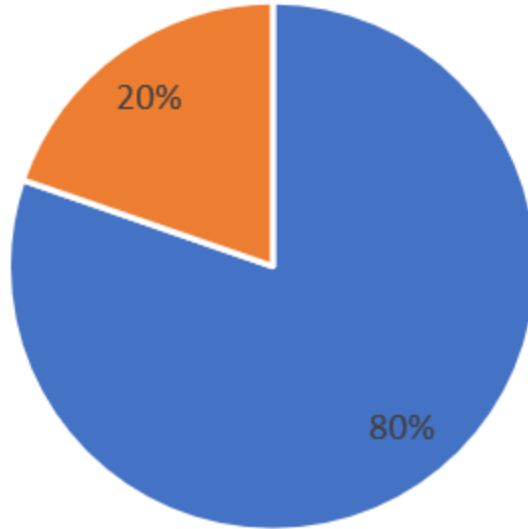
El estado civil en Colombia está definido de la siguiente manera:

- Casado
- Soltero
- Unión Marital de Hecho


Significa entonces que el 40.9% de las personas se encuentra en el estado civil “casado”, el 39,8% son “solteros” y el 19.3% viven en “Unión Marital de Hecho”.



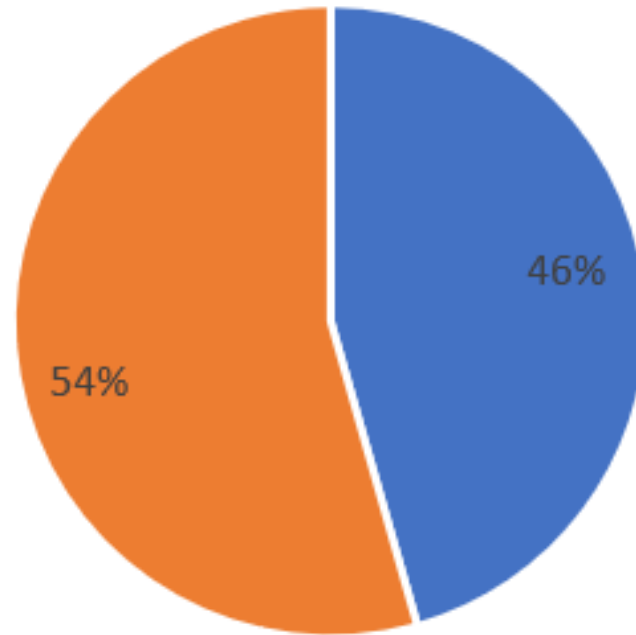
**MADRE O PADRE
SOLTERO**



El 20% de la población
es padre o madre
soltero.



MADRE O PADRE CABEZA DE FAMILIA

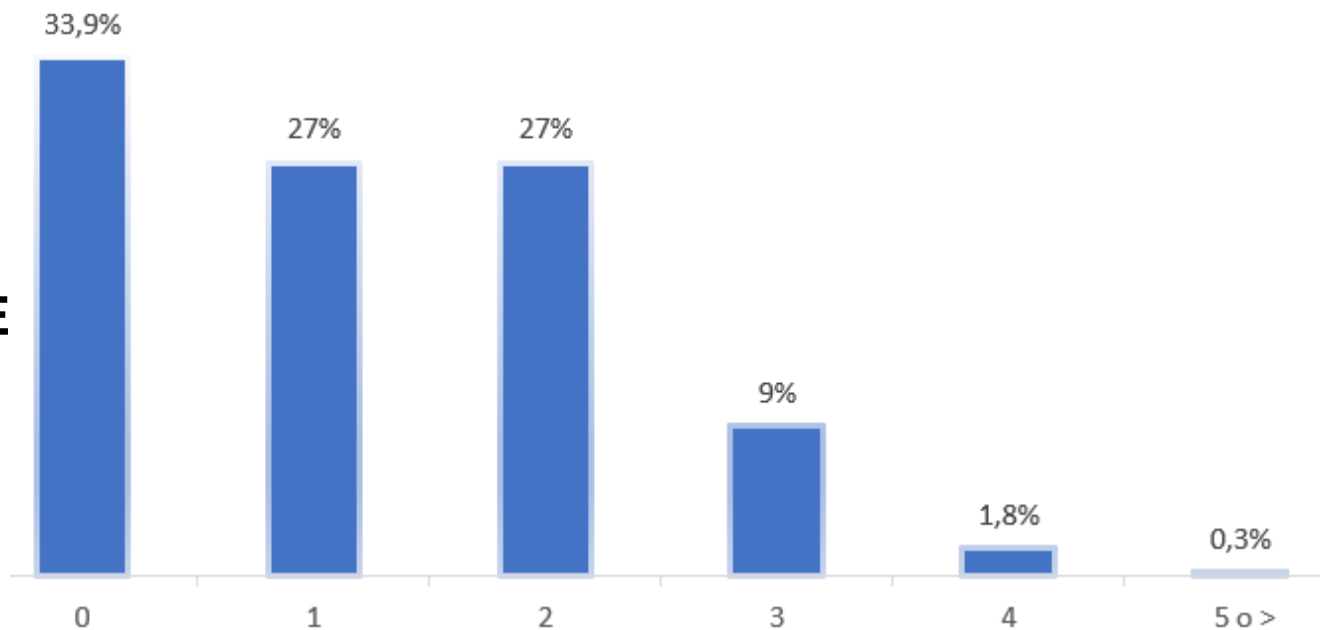


■ NO ■ SI

El 54% de las personas es madre o padre cabeza de familia.



NÚMERO DE HIJOS

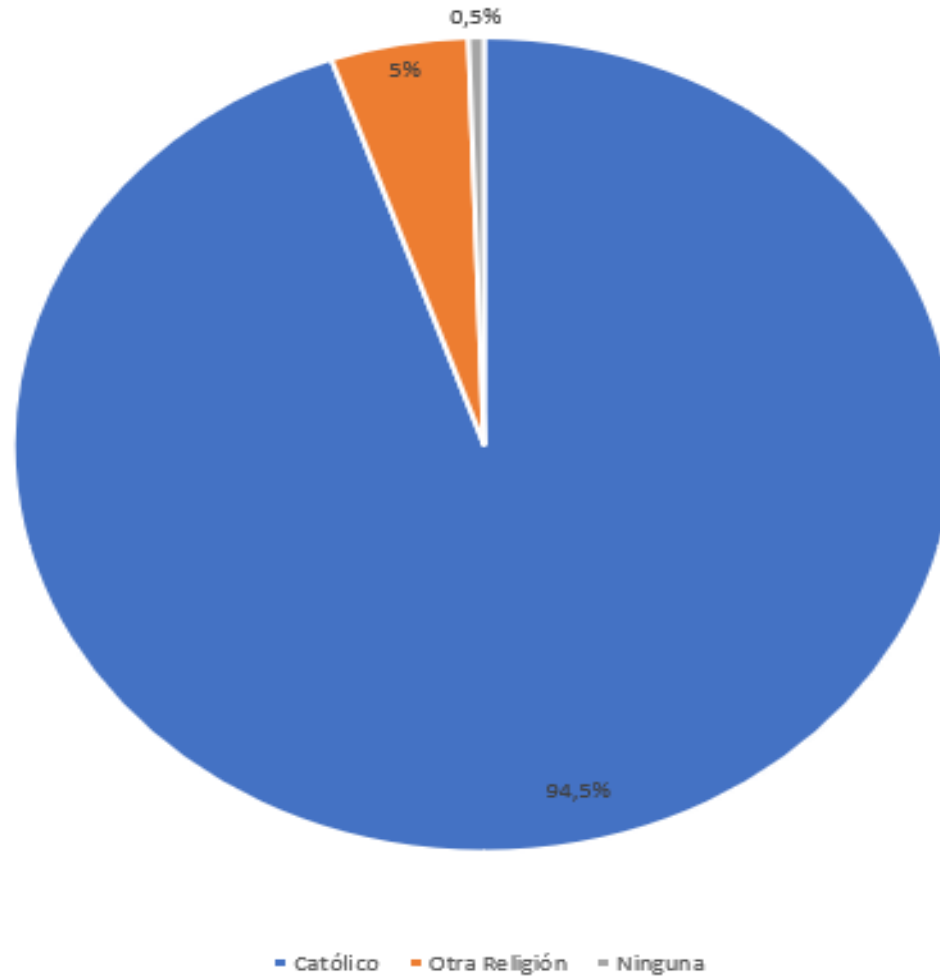


El 27% de las personas tienen (1) hijo, el 27% tienen (2) hijos, el 9% tienen (3) hijos, el 1,8% tienen (4) hijos y el 0,3% tienen (5) o más hijos.


El 33,9% no tienen hijos.



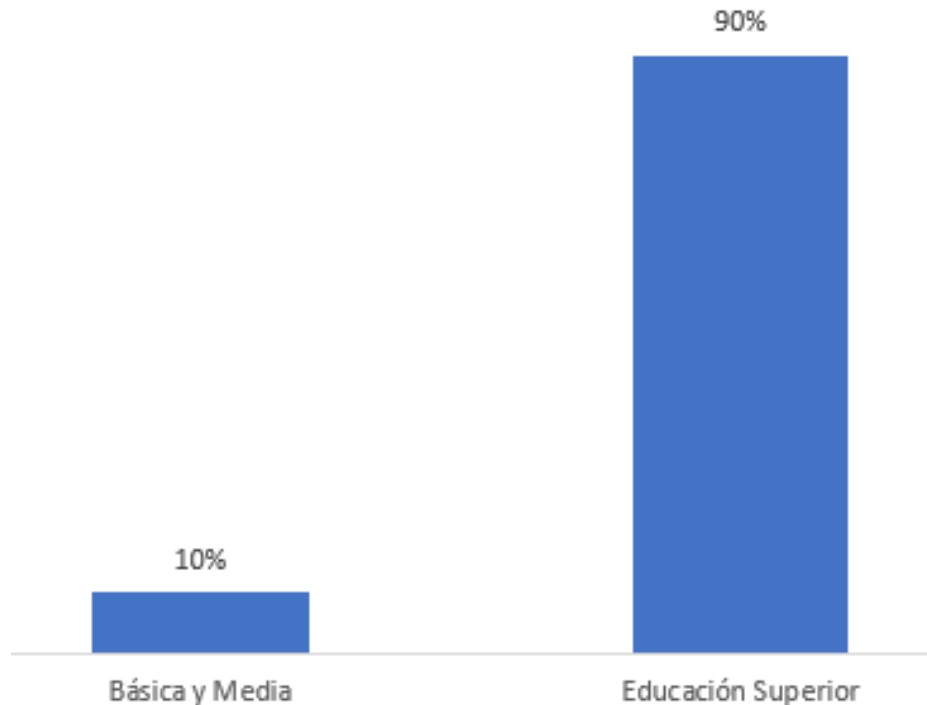
RELIGIÓN



El 94,5% de la población profesa la religión católica, el 5% otra religión y el 0,5% que corresponde a cuatro (4) personas manifiestan ser ateas o no profesar ninguna religión.



GRADO DE ESCOLARIDAD.



El 10% de las personas alcanzaron la educación Básica y Media.

El 90% logró acceder a la educación superior así:

El 27,4% Técnico

El 5,2% Tecnólogos

El 30,8% Pregrado

El 35,6% Postgrado

El 0,1% Maestrante

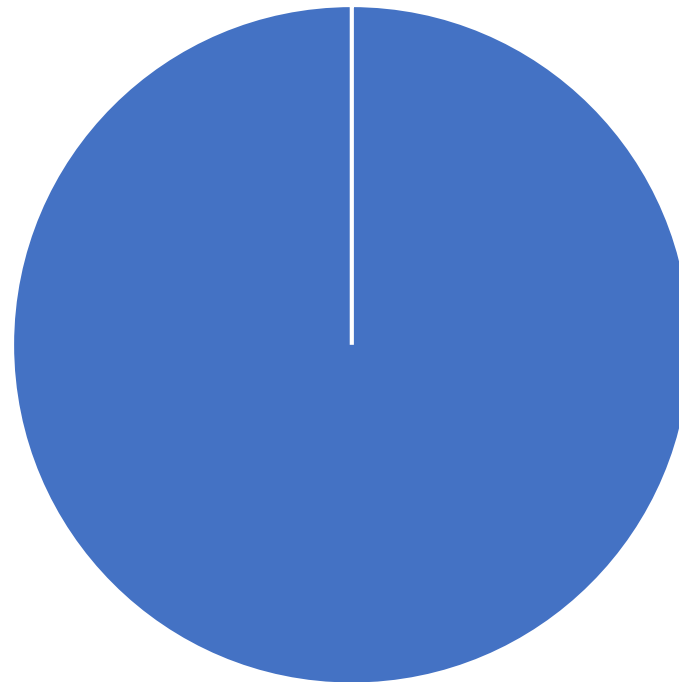
El 0,2% Magister

El 0,5% a un Doctorado.

Fuente: <https://www.mineducacion.gov.co/1759/w3-article-233839.html>



DISCAPACIDAD

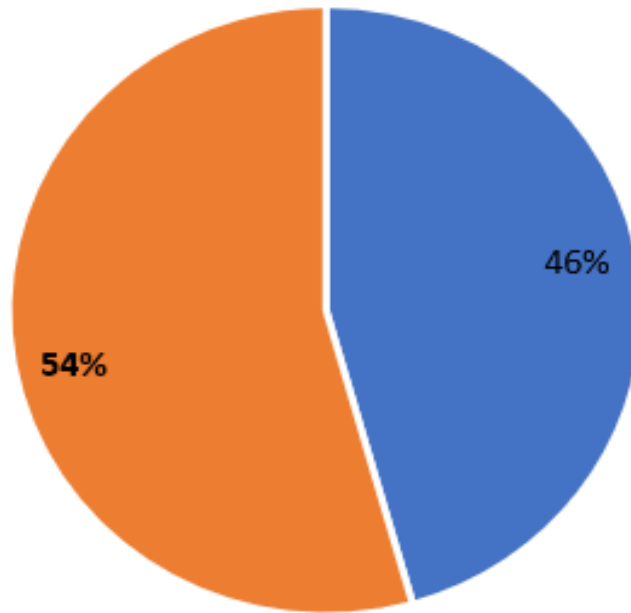


99.9%

El 99,99% no reportaron alguna discapacidad reconocida por la E.P.S. o por la Oficina de Seguridad y Salud en el Trabajo. El 0,01% informa que presenta una discapacidad (Utiliza muletas permanentemente).



**VIVE EN CASA
PROPIA**

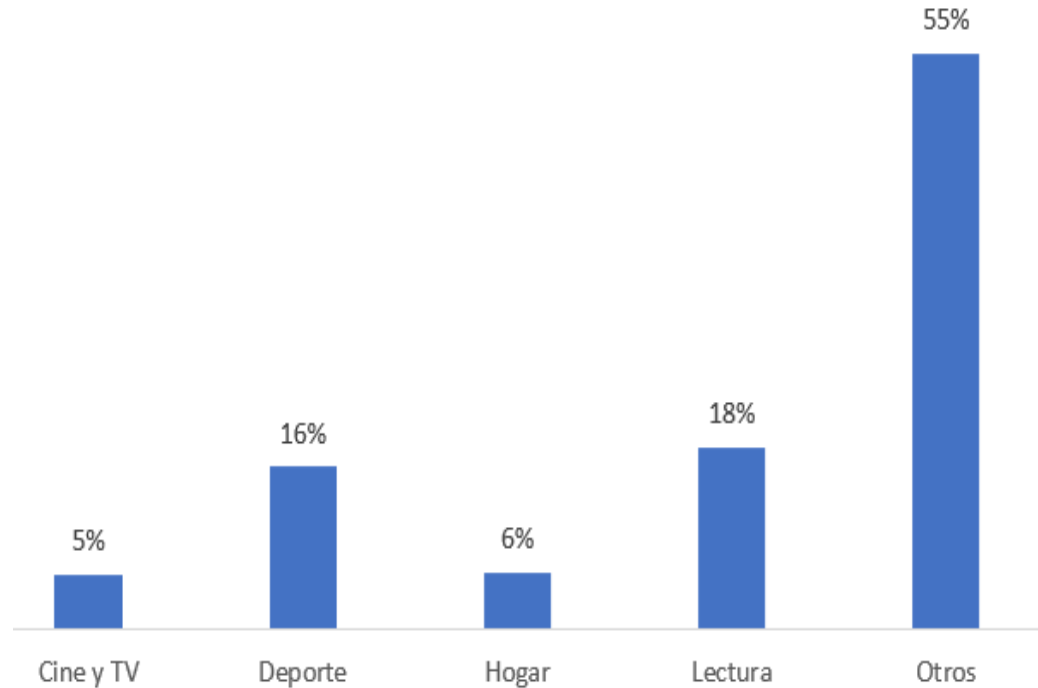


■ NO ■ SI

Se logró identificar que el 54% de las personas viven en casa propia y el 46% en otra condición.



PASATIEMPOS



Se identifica que al 16% de las personas en su tiempo libre practican algún deporte, el 18% la Lectura, al 6% las actividades del Hogar, al 5% asistir a cine y el 55% informó que tienen diferentes formas de pasar su tiempo libre.

Remitir a los supervisores de los contratos suscritos con éstas empresas jurídicas la presente consolidación con el fin de que se tomen las medidas pertinentes.

No se realiza alguna recomendación por parte de la Oficina de Talento Humano teniendo en cuenta la libertad sindical establecida en los convenios con la O.I.T. para el caso específico de las Agremiaciones Sindicales.

- SECRETARIA DE TRANSPARENCIA. Guía de caracterización de ciudadanos, usuarios e interesados. 2015.
- <https://www.minsalud.gov.co/proteccionsocial/Paginas/cicloVida.aspx>
- https://www.dane.gov.co/files/geoestadistica/Preguntas_frecuentes_estratificacion.pdf
- Código Civil Colombiano
- <https://www.mineducacion.gov.co/1759/w3-article-233839.html>